



Fiche descriptive






Consigne : Vous allez faire des calculs dans votre tête. Pour répondre, entourez la bonne réponse parmi les 6 nombres proposés sur la ligne.
 Durée : 2 minutes

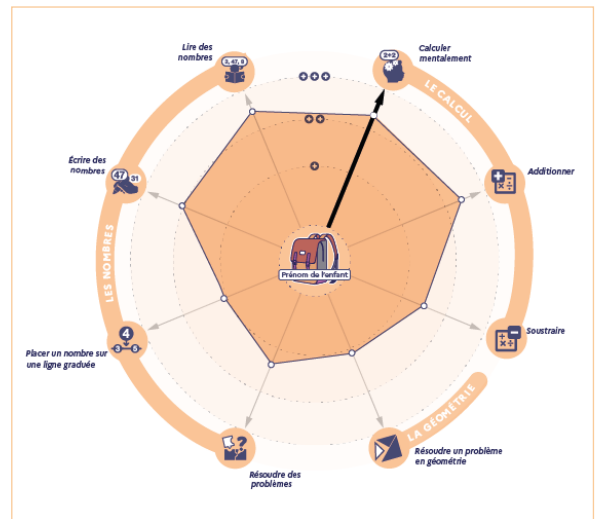
Pourquoi cet exercice ?

Pour calculer mentalement, l'élève doit avoir une bonne connaissance des nombres. Mais les nombres n'étant pas présents visuellement, cet exercice évalue, en plus, la capacité de l'élève à se les représenter mentalement et à les mémoriser.

Cet exercice comporte 10 calculs.

Lecture des résultats

- 
 entre 0 et 4 bonnes réponses
- 
 entre 5 et 7 bonnes réponses
- 
 entre 8 et 10 bonnes réponses



Attentes de l'exercice

- Connaître les tables d'additions et les compléments à 10.
- Posséder des stratégies de comptage efficaces (par exemple, savoir qu'il ne faut pas recompter le nombre de départ : $2+6$, c'est ajouter 6 en comptant à partir de 3 : 3, 4, 5, 6, 7, 8).
- Maîtriser les correspondances entre le nom des nombres et les quantités qu'ils représentent.
- Mémoriser des nombres.



Que puis-je faire pour aider mon enfant à progresser ?

L'encourager et demeurer confiant en ses capacités sera la meilleure manière de l'accompagner dans ses apprentissages et sa réussite à l'école.

N'hésitez pas à échanger avec son professeur afin de mettre en place ensemble l'accompagnement le plus adapté pour votre enfant.

Découvrez le descriptif complet des évaluations repères sur :

www.education.gouv.fr

