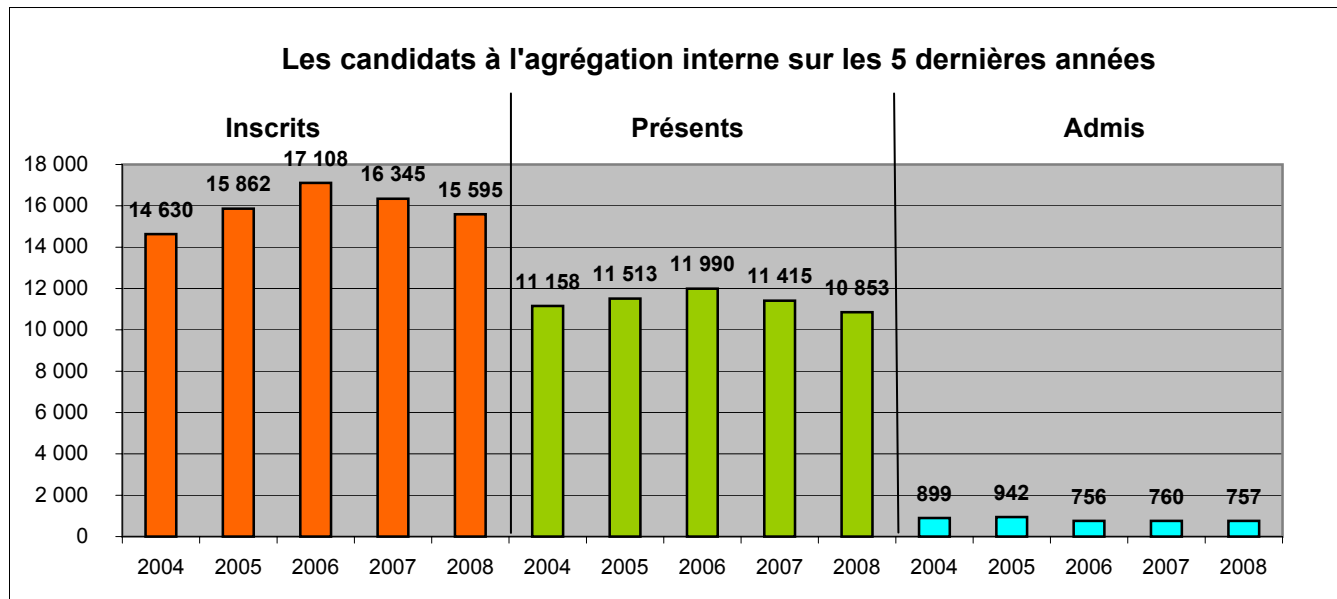


Agrégation interne

VALEURS A LA SESSION 2008 :		
Nombre de postes		760
Admis		757
% Présents/Inscrits		70%
% Admis/Présents		6,98%
Nombre de présents par poste		14,3
% de Femmes présentes		54%
% de Femmes admises		53%
Age moyen des admis	Femmes	36 ans
	Hommes	35 ans
Part des candidats déjà issus de l'Education nationale		96%

Lecture:

70% des inscrits à l'agrégation interne se sont présentés aux épreuves.
6,98% des candidats présents aux épreuves ont été admis à l'agrégation interne.

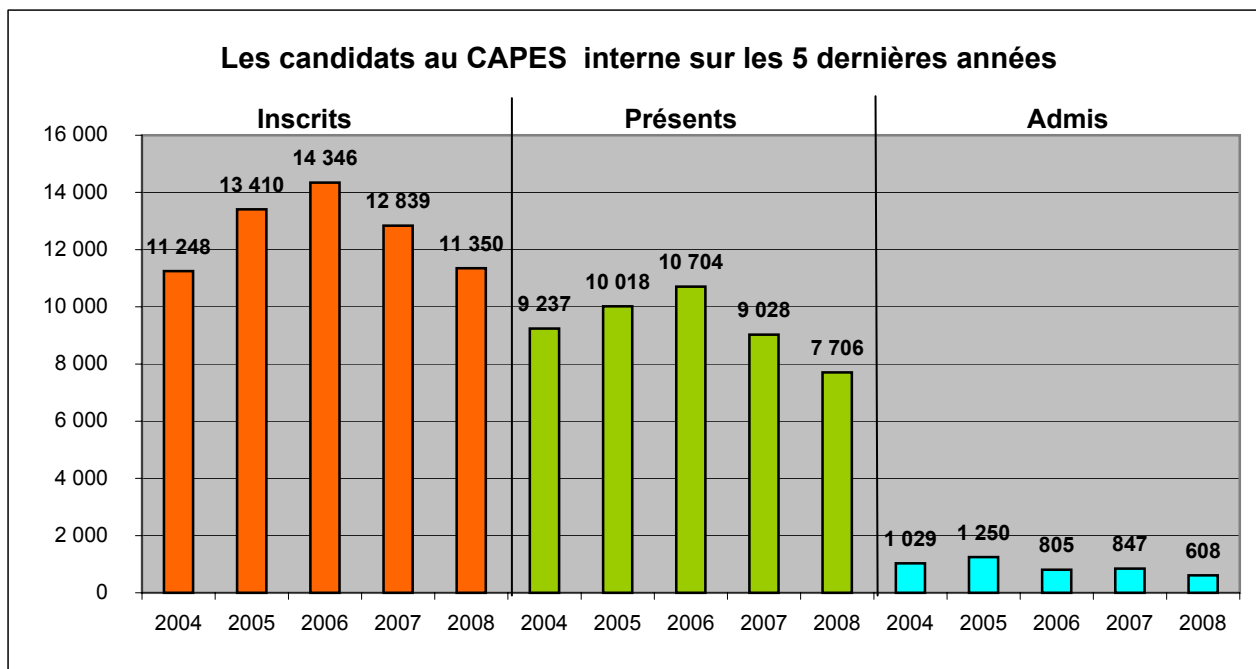


CAPES interne

VALEURS A LA SESSION 2008 :		
Nombre de postes		608
Admis		608
% Présents/Inscrits		68%
% Admis/Présents		7,89%
Nombre de présents par poste		12,7
% de Femmes présentes		63%
% de Femmes admises		65%
Age moyen des admis	Femmes	34 ans
	Hommes	34 ans
Part des candidats déjà issus de l'Education nationale		93%

Lecture:

68% des inscrits au CAPES interne se sont présentés aux épreuves.
7,89% des candidats présents aux épreuves ont été admis au CAPES interne.

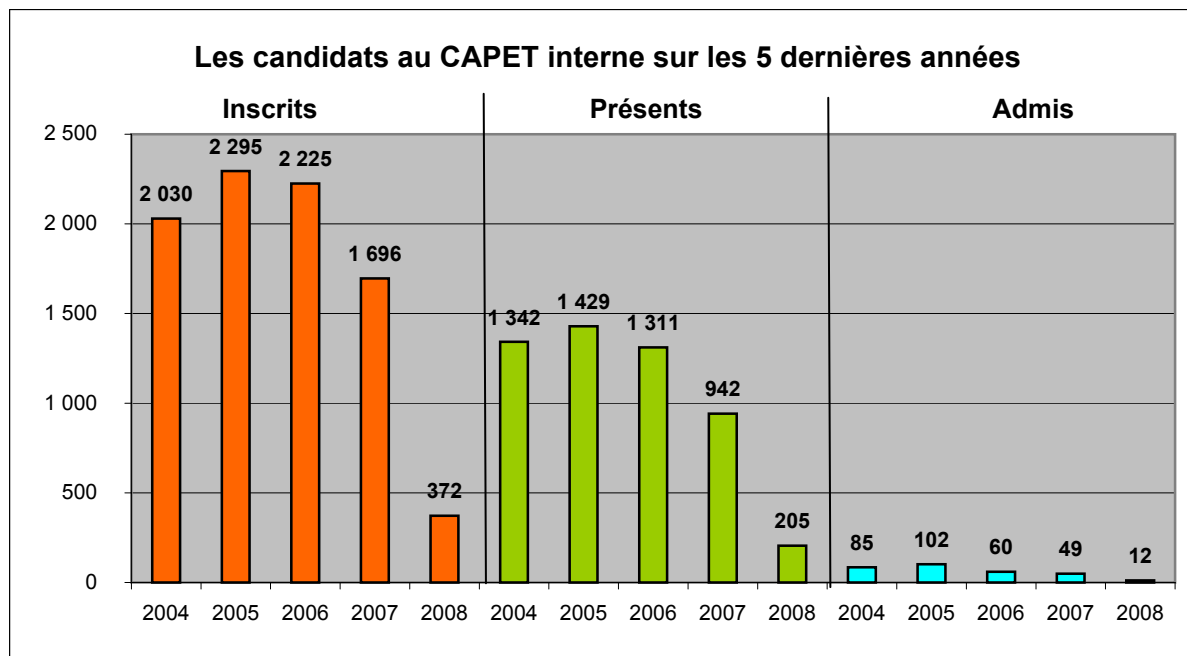


CAPET interne

VALEURS A LA SESSION 2008 :		
Nombre de postes	12	
Admis	12	
% Présents/Inscrits	55%	
% Admis/Présents	5,85%	
Nombre de présents par poste	17,1	
% de Femmes présentes	84%	
% de Femmes admises	92%	
Age moyen des admis	Femmes	39 ans
	Hommes	40 ans

Lecture:

55% des inscrits au CAPET interne se sont présentés aux épreuves.
5,85% des candidats présents aux épreuves ont été admis au CAPET interne.

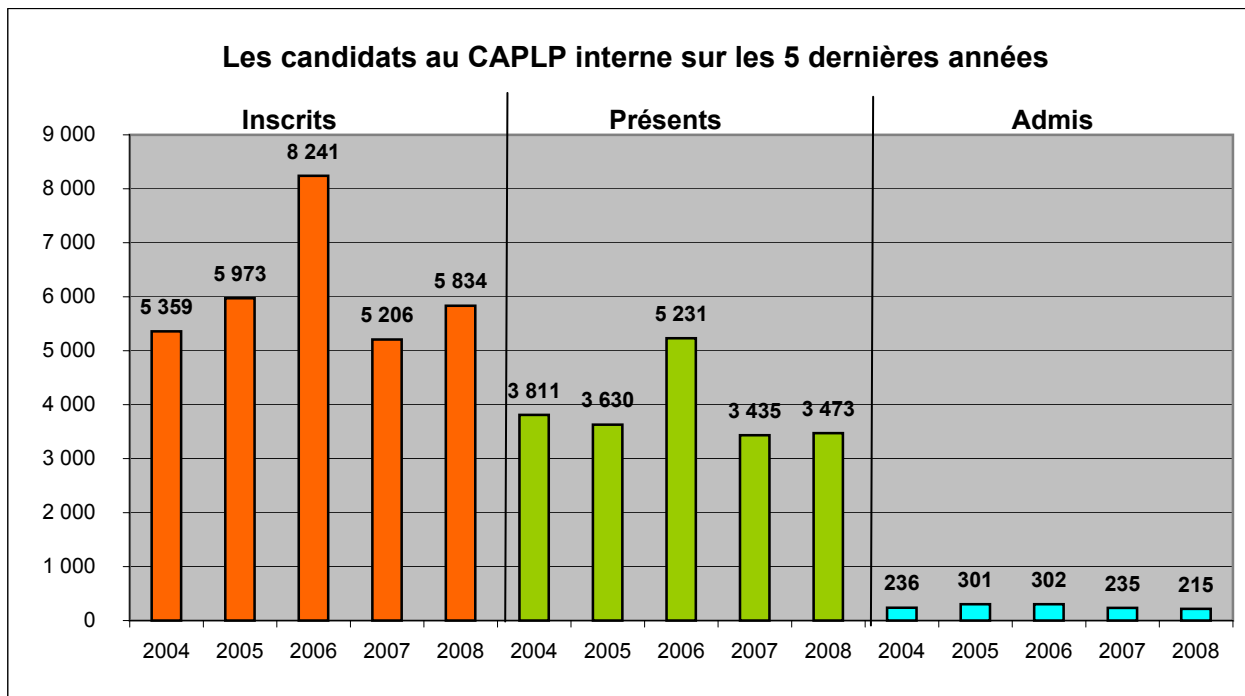


CAPLP interne

VALEURS A LA SESSION 2008 :		
Nombre de postes		220
Admis		215
% Présents/Inscrits		60%
% Admis/Présents		6,19%
Nombre de présents par poste		15,8
% de Femmes présentes		50%
% de Femmes admises		46%
Age moyen des admis	Femmes	35 ans
	Hommes	35 ans
Part des candidats déjà issus de l'Education nationale		95%

Lecture:

60% des inscrits au CAPLP interne se sont présentés aux épreuves.
6,19% des candidats présents aux épreuves ont été admis au CAPLP interne.



Ensemble des concours internes

VALEURS A LA SESSION 2008 :		
Nombre de postes	1 600	
Admis	1 592	
% Présents/Inscrits	67%	
% Admis/Présents	7,16%	
Nombre de présents par poste	13,9	
% de Femmes présentes	77%	
% de Femmes admises	52%	
Age moyen des admis	Femmes	35 ans
	Hommes	34,5 ans
Part des candidats déjà issus de l'Education nationale	74%	

Lecture:

67% des inscrits aux concours internes se sont présentés aux épreuves.
7,16% des candidats présents aux épreuves ont été admis aux concours internes.

