

Le niveau de vie et la pauvreté des familles avec enfants

La moitié de la population a un niveau de vie supérieur au niveau de vie médian et l'autre moitié un niveau de vie inférieur. Le niveau de vie médian est en lente augmentation entre 2013 et 2018. Sur cette période, tandis que le niveau de vie des ménages les plus aisés augmente nettement, celui des ménages les moins favorisés est en baisse. Les revenus modestes sont souvent un indicateur de la précarité et des difficultés sociales traversées par les familles : faible niveau de diplôme, chômage de longue durée, logement surpeuplé ou monoparentalité. Ces bas revenus peuvent affecter la scolarité des enfants, par exemple en contraignant les dépenses des familles pour leur éducation.

Un niveau de vie médian des couples avec enfants plus élevé dans les départements urbains

Le niveau de vie médian des couples avec enfants est supérieur à 29 000 euros à Paris et sa banlieue ouest (Hauts-de-Seine et Yvelines), mais également en Haute-Savoie en raison de la présence des travailleurs transfrontaliers en emploi en Suisse. Le niveau de vie médian des couples avec enfants est supérieur à 23 000 euros, notamment dans les départements urbains comme ceux des banlieues parisiennes est et sud ou la Haute-Garonne et le Rhône. Il est généralement plus faible (inférieur à 21 000 euros) dans les départements les plus ruraux ainsi que le Nord, département urbain aux niveaux de vie hétérogènes. Il est inférieur à 17 000 euros à La Réunion et en Seine-Saint-Denis, département où la précarité et les difficultés sociales sont les plus élevées de la région parisienne •5.1.

Les disparités territoriales du niveau de vie médian des familles monoparentales sont les mêmes que celles du niveau de vie médian des couples avec enfants •5.2. Les départements dont les couples ont les plus hauts niveaux de vie médians sont identiques. À l'inverse, ceux avec les plus faibles niveaux de vie médian englobent La Réunion, la Martinique, plusieurs départements situés au nord de la France, l'Aude et les Pyrénées-Orientales. Dans ces territoires où les niveaux de vie sont hétérogènes, les familles monoparentales souffrent davantage que les familles biparentales de la précarité sociale, par exemple du chômage de longue durée.

Un taux de pauvreté élevé au nord et sur le pourtour méditerranéen

Entre 2017 et 2018, les inégalités de niveau de vie s'accroissent nettement. Des niveaux de vie médians similaires peuvent impliquer des inégalités plus ou moins fortes et des taux de pauvreté différents. Le taux de pauvreté est globalement en hausse en 2018 après une stabilisation entre 2014 et 2017. Les départements où ce taux est supérieur à 16 % pour les couples avec enfants sont souvent les départements où le niveau de vie médian est le plus bas comme la Seine-Saint-Denis ou La Réunion •5.3. Parfois, il s'agit de départements où le niveau de vie est plus haut, mais hétérogène, avec une part de la population dans une situation sociale favorisée et une autre part plus gravement affectée par la précarité sociale comme la Martinique, les départements du nord et ceux du littoral méditerranéen. Cette hétérogénéité concerne également certains départements urbains avec un niveau de vie médian élevé : le Val-de-Marne, le Rhône et les Alpes-Maritimes où le taux de pauvreté est supérieur à 14 % ou Paris où il est supérieur à 12 %.

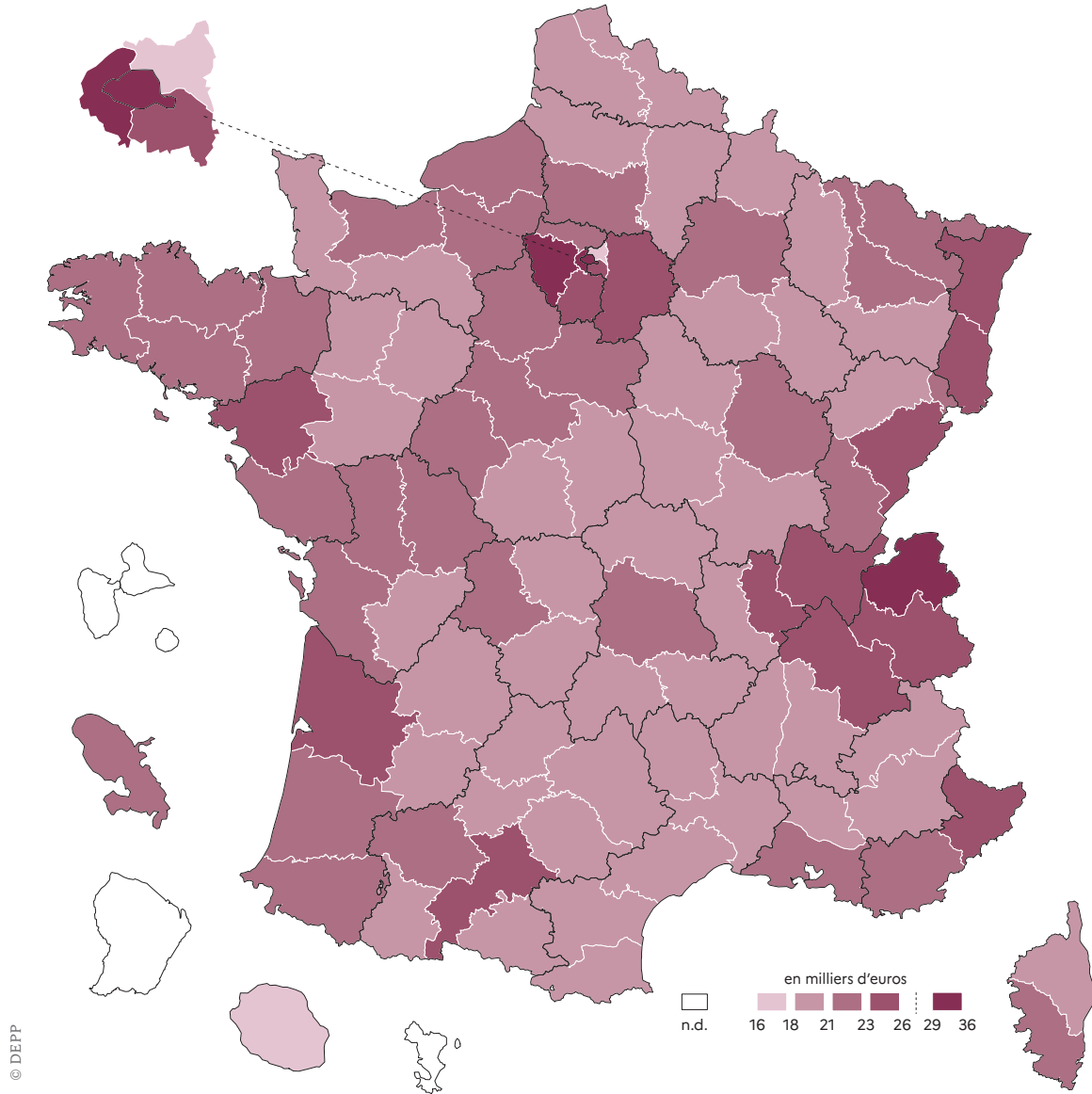
La plupart des départements ruraux sont des territoires davantage homogènes avec des taux de pauvreté qui sont relativement proportionnels aux niveaux de vie médians. Les départements où le taux de pauvreté est le plus faible sont en partie ceux où le niveau de vie médian est le plus élevé comme les Yvelines ou les départements alpins. Ils incluent également ceux du Nord-Ouest, les Landes et les Pyrénées-Atlantiques. Les couples avec enfants de ces départements ont donc un niveau de vie intermédiaire et homogène.

POUR EN SAVOIR PLUS

Delmas F., Guillaneuf J., 2020, « En 2018, les inégalités de niveau de vie augmentent », *Insee Première*, n° 1813.

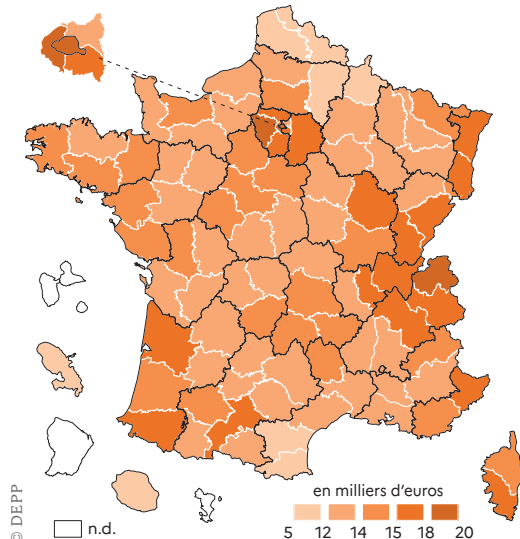
Molina V., 2020, « Un niveau de vie et des disparités de revenus plus élevés en Île-de-France et dans les communes denses », *Insee Focus*, n° 196.

5.1 Niveau de vie médian des couples avec enfants
2018



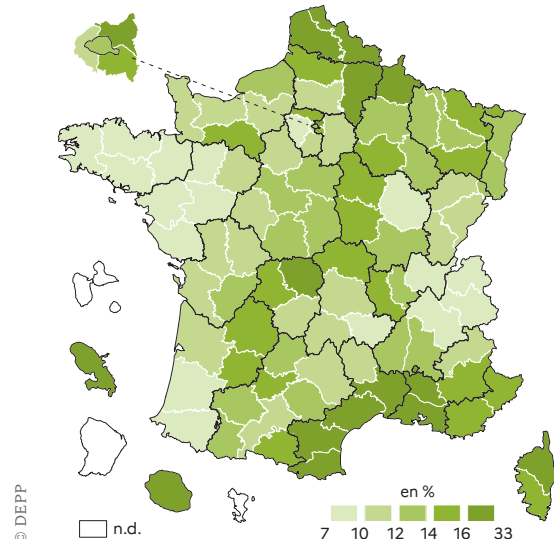
France métropolitaine + DROM : 22 200 euros

5.2 Niveau de vie médian des familles monoparentales
2018



France métropolitaine + DROM : 14 400 euros

5.3 Taux de pauvreté au seuil de 60% des couples avec enfants
2018



France métropolitaine + DROM : 12,9 %

Source : Insee-DGFIP-Cnaf-Cnav-CCMSA, fichier localisé social et fiscal