

La scolarisation en voie professionnelle au lycée

Une baisse quasi générale du nombre d'élèves en second cycle professionnel au lycée

À la rentrée 2019, 730 600 lycéens sont scolarisés dans une formation du second cycle professionnel (baccalauréat professionnel, CAP et autres formations professionnelles) quel que soit le ministère de tutelle (y compris l'Agriculture) ou le secteur de l'établissement (public et privé sous et hors contrat). En dix ans, ces effectifs ont diminué de 61 800 élèves, soit un recul de 8 % **•9.1**.

En métropole, cette baisse est presque générale et peut atteindre des niveaux plus importants dans certains territoires. Elle dépasse ainsi 15 % dans les académies de Paris (- 17 %), Nancy Metz (- 16,5 %) et Reims (- 16 %). Les effectifs augmentent uniquement dans l'académie d'Orléans-Tours (+ 1 %).

Dans les départements d'outre-mer, la situation est encore plus hétérogène. La Guyane (+ 47 %) et Mayotte (+ 44 %) enregistrent des hausses d'effectifs très importantes. À l'inverse, le nombre d'élèves diminue fortement en Martinique (- 33 %), en Guadeloupe (- 21 %) et, dans une moindre mesure, à La Réunion (- 5,5 %).

Un recul des effectifs des apprentis dans l'enseignement secondaire

L'enseignement secondaire accueille 275 000 apprentis, essentiellement en formation de niveau CAP où ils représentent un apprenant sur deux. En dix ans, les effectifs d'apprentis diminuent de 46 700 apprentis, soit une baisse de 14,5 %, en partie en lien avec la disparition du BEP **•9.2**.

Cette baisse est quasi générale dans toutes les académies. Elle est importante dans les académies de Guadeloupe (- 45 %), de Paris (- 30 %), et dans une moindre mesure dans les académies de Dijon (- 21 %) et surtout de Lille (- 2 %). Seules les académies de Bordeaux (+ 0,5 %) et de Guyane (+ 12 %) connaissent une évolution positive.

Une hausse des effectifs des apprentis dans l'enseignement supérieur dans toutes les académies

À l'inverse, les effectifs d'apprentis dans l'enseignement supérieur augmentent dans toutes les académies. Au niveau national, le nombre d'apprentis du supérieur a ainsi doublé en dix ans (+ 98 %) et atteint le niveau de 203 900 en 2019 **•9.3**. Au niveau académique, la croissance varie de + 68 % à plus de 200 % pour les académies de Montpellier et La Réunion.

Des disparités importantes entre académies dans le second cycle professionnel

Dans le second cycle professionnel, un apprenant sur quatre a le statut d'apprenti (27 %), mais le poids de l'apprentissage varie fortement selon les académies. Dans les académies de Strasbourg, Poitiers, Nantes et Paris, plus d'un élève de la voie professionnelle secondaire sur trois est apprenti **•9.4**. En revanche, dans les académies des DROM, ce poids est le plus faible (autour de 15 %). Dans l'académie de Créteil également, les apprentis représentent moins de 20 % des élèves du second cycle professionnel.

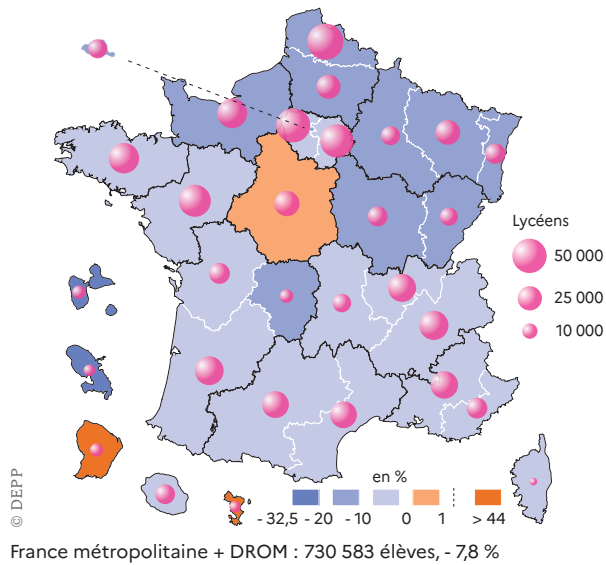
Des formations davantage orientées vers les services en Île-de-France

Près de 48 % des élèves ou des apprentis scolarisés en voie professionnelle préparent une formation dans le domaine des services **•9.5**. Par rapport à 2009, cette part a diminué de 2 points **•9.6**. Les services apparaissent davantage dans les académies d'Île-de-France (56 % sur l'ensemble de la région) et à Mayotte (57 %). Ils le sont sensiblement moins dans l'académie de Limoges (38 %). Hormis la Guyane (+ 5 %), La Réunion (+ 1 %) et la Martinique qui reste stable, la part des services dans l'enseignement professionnel diminue en dix ans dans toutes les académies. La baisse est plus importante à Paris (- 8 %), Mayotte (- 6 %) et Poitiers (- 5 %).

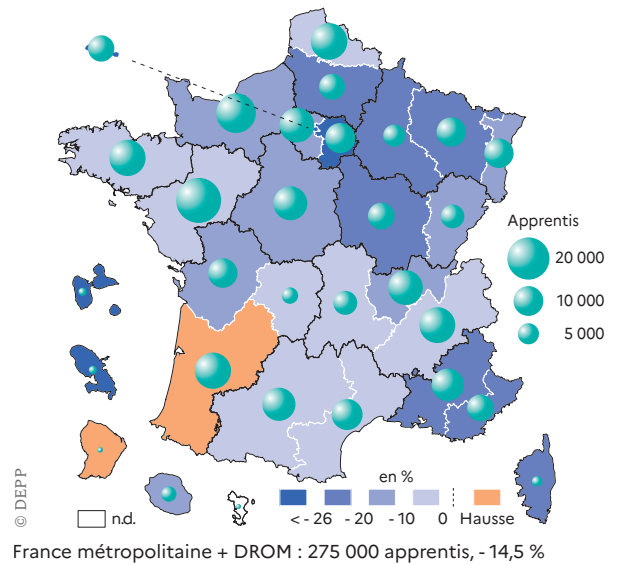
POUR EN SAVOIR PLUS

Bellamy V., Blanché E., Dieusaert P., Georges E., Tilly M. 2020, Les élèves du second degré à la rentrée 2020 : moins d'élèves en formations générales et technologiques mais plus en formations professionnelles en lycée », *Note d'Information*, n° 20.37, DEPP-MENJS.
Demongeot A., Lombard F., L'apprentissage au 31 décembre 2019, *Note d'Information*, n° 20.27, DEPP-MENJS.

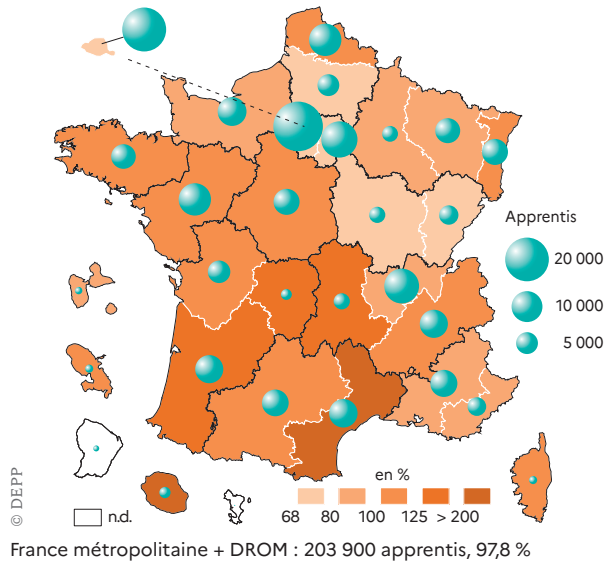
9.1 Effectifs et évolution des lycéens de la voie professionnelle
Public et Privé, rentrée 2019, entre 2009 et 2019



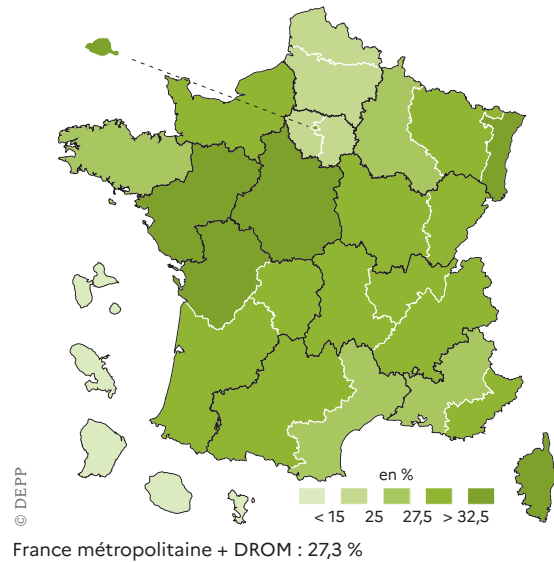
9.2 Effectifs et évolution des apprentis de la voie professionnelle
du 2^d degré - Public et Privé, 2019, entre 2009 et 2019



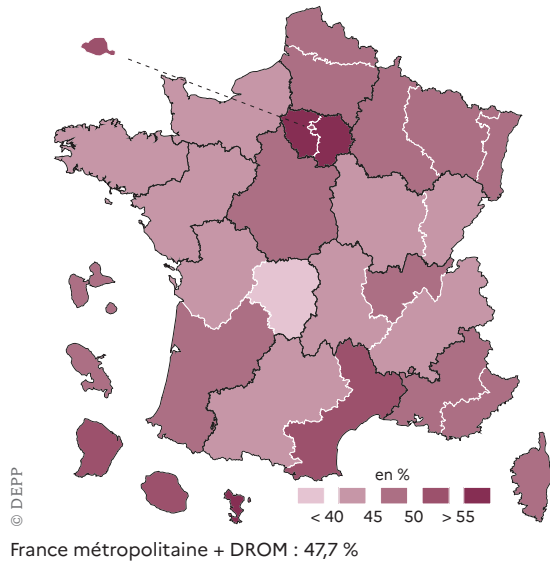
9.3 Effectifs et évolution des apprentis dans l'enseignement
supérieur - Public et Privé, 2019, entre 2009 et 2019



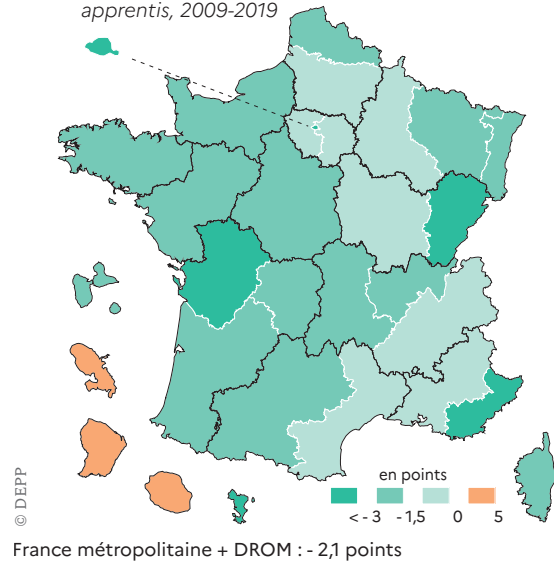
9.4 Part d'apprentis dans la voie professionnelle du secondaire
Élèves sous statut scolaire et apprentis, 2019



9.5 Part des spécialités des services dans la voie professionnelle
du 2^d degré - Élèves sous statut scolaire et apprentis, 2019



9.6 Évolution de la part des spécialités des services dans la voie
professionnelle du 2^d degré - Élèves sous statut scolaire et
apprentis, 2009-2019



Source : DEPP-MENJS, Système d'information Scolarité et enquête n° 16 auprès des établissements privés hors contrat, Système d'information Sirena du ministère en charge de l'Agriculture, Système d'information sur la formation des apprentis (SIFA)