

Les conditions d'accueil dans le premier degré

Des écoles dans tous les bassins de vie

Au total, 1 664 bassins de vie¹ structurent le territoire national. La totalité de ces bassins possède au moins une école publique ou privée.

Les écoles de deux classes ou moins représente 19 % des écoles mais accueillent seulement 4,5 % des élèves du premier degré, soit 294 500 élèves. À l'opposé, 27 % des écoles comptent huit classes ou plus et scolarisent 3 410 000 élèves, soit plus de la moitié d'entre eux.

Davantage de petites écoles dans les zones rurales et de grandes écoles en zone urbaine et dans les DROM

La grande majorité des écoles de deux classes ou moins (79 %) appartiennent à des communes de moins de 1 000 habitants. Seules 5 % d'entre elles sont situées dans des communes de plus de 10 000 habitants.

Les bassins de vie des académies de Dijon, Limoges, Clermont-Ferrand et de Corse comptent les plus fortes proportions de « petites » écoles •16.1. Elles y représentent en moyenne entre un tiers et 40 % de l'ensemble des écoles. À l'inverse, les bassins de vie situés en Île-de-France, dans les DROM, dans l'Ouest et sur le pourtour méditerranéen comptent très peu de « petites » écoles.

Les écoles de huit classes ou plus sont majoritaires dans les académies de Créteil (52 %), Paris (59 %), La Réunion (66 %), Mayotte (73 %) et Guyane (79 %). Dijon (10 %) et Poitiers (11 %) sont les académies qui en comptent le moins •16.2.

Des classes plus remplies dans les écoles les plus grandes

À la rentrée 2020, les classes de niveau préélémentaire accueillent en moyenne 23,2 élèves, tous secteurs confondus. Cette taille moyenne s'échelonne de 18,7 en Martinique à 24,8 à Versailles et 29,4 à Mayotte, académie atypique. Les zones urbaines, où les écoles comptent le plus de classes, sont aussi celles où les classes sont les plus remplies •16.3.

À l'exception de Mayotte, le constat est sensiblement identique pour les classes de niveau élémentaire. Quatre académies accueillent moins de 20 élèves par classe en moyenne : la Guyane (17), la Martinique (18,2), Mayotte (18,8) et la Corse (19,1). Tandis que Nice (23,4), Versailles (23) et Nantes (22,8) forment le podium des académies comptant le plus grand nombre d'élèves par classe •16.4. Pour la France entière, la moyenne s'élève à 21,9.

La taille des classes diminue fortement

Entre les rentrées 2015 et 2020, la taille des classes du premier degré a sensiblement diminué : de 1,5 élève pour les classes de niveau préélémentaire et de 1,8 pour celles de niveau élémentaire. Ceci s'explique notamment par le dédoublement des classes de CP-CE1 en éducation prioritaire et à partir de la rentrée 2020, de celles de grande section de maternelle. À la rentrée 2020, ces classes commencent également à être plafonnées à 24 élèves sur l'ensemble du territoire, avec une mise en œuvre étalée jusqu'en 2022. La taille des classes diminue également dans les autres niveaux scolaires en lien avec la baisse démographique et la priorité accordée au primaire.

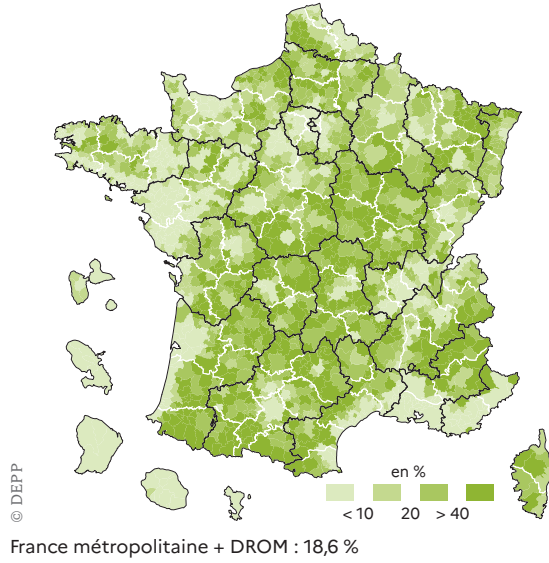
Rares sont les bassins de vie dans lesquels la taille moyenne des classes a augmenté •16.5 •16.6. Dans les classes de niveau préélémentaire, les baisses les plus significatives s'observent dans les académies de Guadeloupe (- 3,3 élèves par classe), Martinique (- 2,6) et Limoges (- 2,5). Au niveau élémentaire, tous les DROM, ainsi que la Corse, Paris et Créteil ont vu la taille de leurs classes diminuer de plus de 2,5 élèves en moyenne. La proportion d'écoles en éducation prioritaire est élevée dans ces académies.

1. Les bassins de vie sont un zonage d'études défini par l'Insee. Le bassin de vie se définit comme étant le plus petit territoire sur lequel les habitants ont accès aux équipements et services les plus courants.

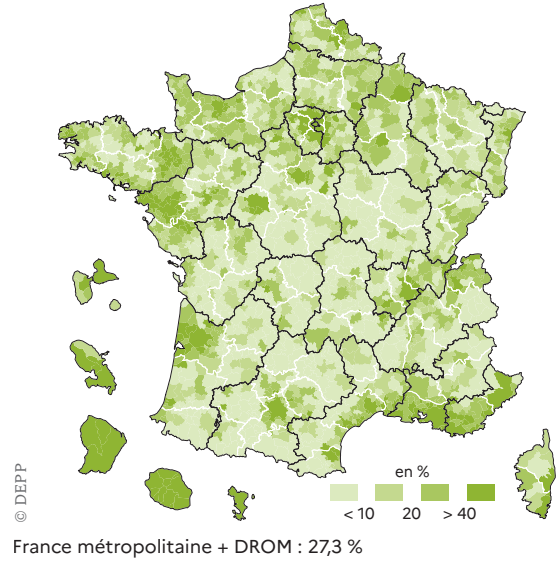
POUR EN SAVOIR PLUS

Evain F., 2021, « Dans le premier degré, la diminution de la taille des classes se poursuit à la rentrée 2020 », *Note d'Information*, n° 21.01, DEPP-MENJS.

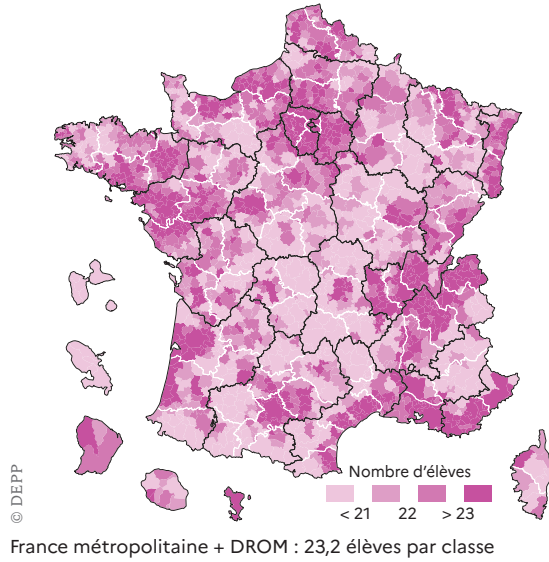
16.1 Part des écoles de deux classes et moins par bassin de vie
Public et Privé sous contrat, rentrée 2020



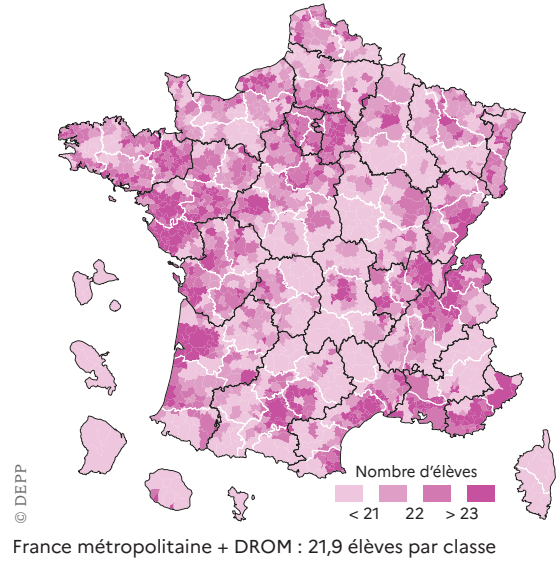
16.2 Part des écoles de huit classes et plus par bassin de vie
Public et Privé sous contrat, rentrée 2020



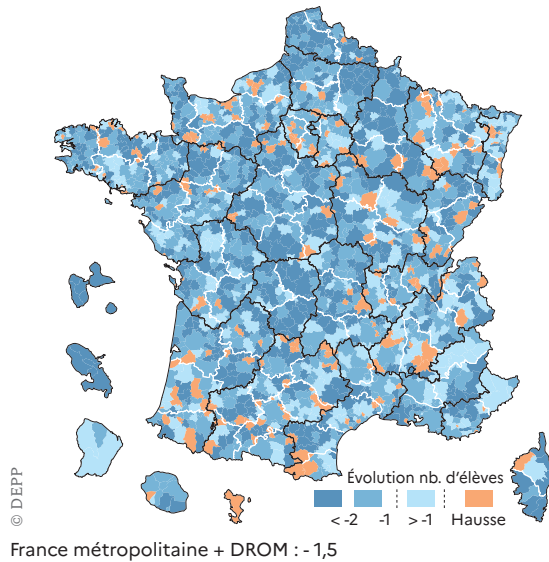
16.3 Taille des classes de niveau préélémentaire
Public et Privé sous contrat, rentrée 2020



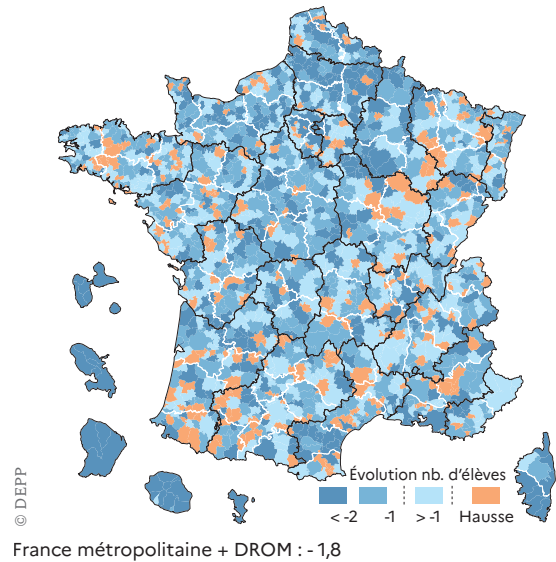
16.4 Taille des classes de niveau élémentaire
Public et Privé sous contrat, rentrée 2020



16.5 Évolution de la taille des classes de niveau préélémentaire
Public et Privé sous contrat, entre 2015 et 2020



16.6 Évolution de la taille des classes de niveau élémentaire
Public et Privé sous contrat, entre 2015 et 2020



Source : DEPP-MENJS-MESRI, Diapre 2020 (enquête dans les écoles publiques et privées de l'enseignement préélémentaire et élémentaire)