

La réussite aux examens

Les académies de Rennes, Nantes, Nice et Paris sont les plus performantes au DNB

En 2019, 86,5 % des candidats qui se sont présentés aux épreuves du DNB ont été admis, soit 0,8 point de moins qu'à la session 2018. Toutes séries confondues, les candidats des académies de Rennes, Nantes, Nice et Paris obtiennent les meilleurs résultats (88 % et 89 % de réussite). En France métropolitaine, les académies d'Aix-Marseille et Créteil ont les taux de réussite les plus faibles avec près de 83 % d'admis. Les candidats de La Réunion obtiennent le DNB dans les mêmes proportions. Dans les académies de Guyane et de Mayotte, la réussite est plus faible (près de 76 %). Parmi les académies d'outre-mer, la Martinique est celle où les candidats au DNB obtiennent le plus souvent le diplôme avec près de 88 % d'admis **•30.1**.

Les académies de l'Ouest obtiennent les meilleurs résultats au CAP

Le taux de réussite au CAP atteint 84,5 % à la session 2019, soit une baisse de 0,2 point par rapport à la session précédente. Les académies de Rennes, Poitiers et Nantes sont les plus performantes, avec des taux proches de 88 % et 89 %. Parmi les six académies qui réussissent le moins bien (taux de réussite inférieur à 80,5 %), trois sont des académies ultramarines. La Guyane a le taux le plus faible avec 76 % de réussite, soit 13 points en dessous de Nantes **•30.2**.

Au baccalauréat professionnel, les candidats des académies de Nantes et de Rennes réussissent le plus souvent

À la session 2019, 82,5 % des candidats présents au baccalauréat professionnel ont été admis, soit 0,4 point de moins qu'à la session précédente. Les candidats des académies de Rennes et de Nantes sont les plus performants, avec 87 % et 86 % de taux de réussite. Parmi les académies qui réussissent le moins, une est francilienne (Versailles) et trois ultramarines (Mayotte, Guyane, Martinique) **•30.3**.

Les taux de réussite au baccalauréat général sont assez proches dans près de la moitié des académies

En 2019, la part des candidats admis au baccalauréat général est de 91 % et est équivalente à celle de 2018. En dehors de Mayotte, le taux de réussite au baccalauréat général varie de 84 % en Guyane à 94 % à Rennes. Les académies ont généralement des taux assez proches : dans près de la moitié des académies, les candidats sont entre 90 % et 92 % à réussir. La réussite des Mahorais est nettement inférieure à celle des autres élèves avec 64 % d'admis **•30.4**.

En Guadeloupe et à Rennes, les taux de réussite au baccalauréat technologique sont les plus élevés

À la session 2019, 88 % des candidats présents au baccalauréat technologique ont obtenu leur examen, soit 0,8 point de moins qu'en 2018. Avec 92 % et 93 % de réussite, les académies de Guadeloupe et de Rennes obtiennent les meilleurs résultats. À l'opposé, Mayotte a des résultats nettement plus faibles que les autres académies avec un taux de réussite de 54 % bien inférieur à l'académie juste au-dessus en termes de résultats qui est la Guyane avec 83 % **•30.5**.

Quel que soit l'examen – diplôme national du brevet (DNB), certificat d'aptitude professionnel (CAP), baccalauréat général, technologique ou professionnel – ce sont souvent les mêmes académies qui obtiennent les meilleurs résultats. Rennes fait systématiquement partie des académies qui réussissent le mieux, Nantes également sauf au baccalauréat technologique. À l'opposé, la Guyane et Mayotte ont des taux de réussite parmi les plus faibles à tous les examens.

Ces disparités en termes de réussite sont toutefois à mettre en regard avec d'autres éléments. Les candidats qui se présentent à ces examens évoluent en effet dans un environnement économique et social plus ou moins privilégié selon les académies. En outre, les élèves les plus faibles scolairement sont orientés après la troisième de manière très différente selon les académies.

POUR EN SAVOIR PLUS

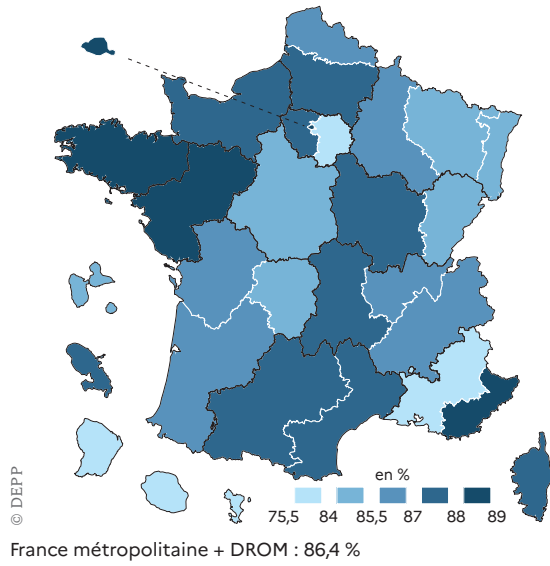
DEPP-MENESR, 2017, *Géographie de l'école*, n° 12, Paris.

DEPP-MENJS, 2020, *Repères et références statistiques*, p. 216-221, 226-231, Paris.

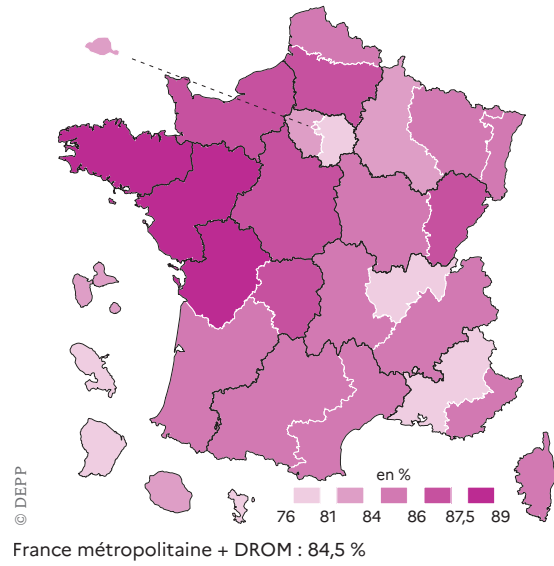
Thomas F., « Résultats définitifs de la session 2019 du baccalauréat : les candidats de la voie professionnelle obtiennent plus souvent une mention qu'à la session 2018 », *Note d'Information*, n° 20.10, DEPP-MENJ.

Miconnet N., « Parmi les élèves qui étaient en difficulté scolaire en troisième, un sur deux a obtenu son baccalauréat », *Note d'Information*, n° 16.17, DEPP-MENESR.

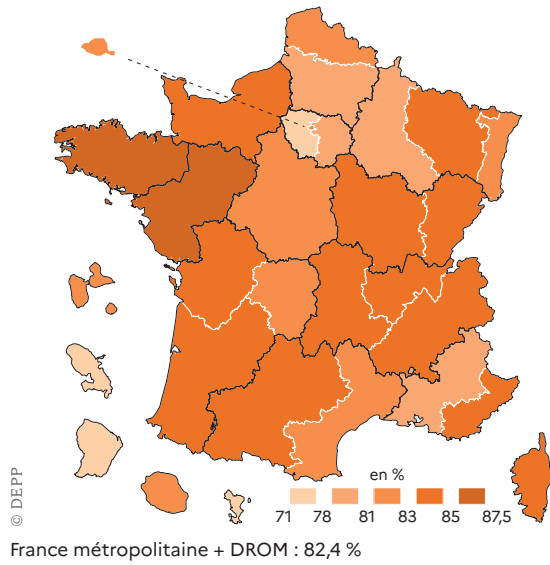
30.1 Taux de réussite au diplôme national du brevet (DNB)
Session 2019



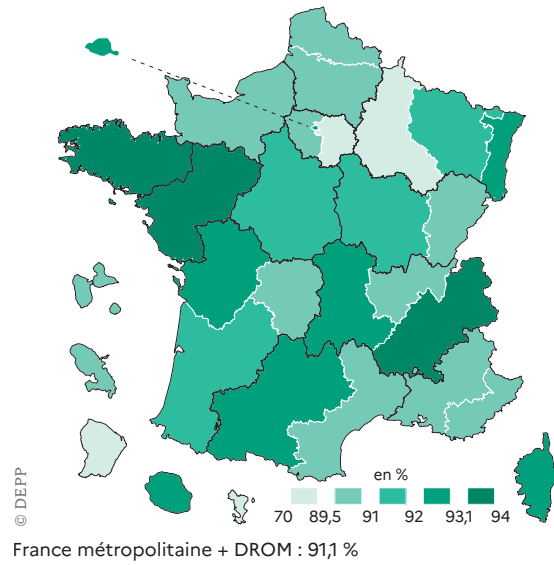
30.2 Taux de réussite au CAP
Session 2019



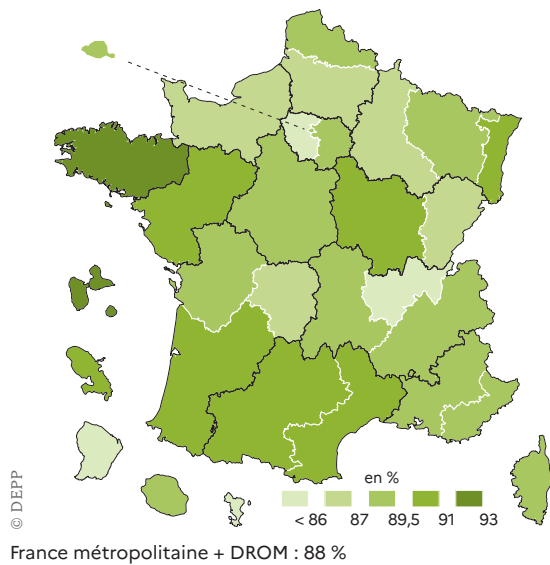
30.3 Taux de réussite au baccalauréat professionnel
Session 2019



30.4 Taux de réussite au baccalauréat général
Session 2019



30.5 Taux de réussite au baccalauréat technologique
Session 2019



Source : DEPP-MENJS, Système d'information Ocean et enquête n° 4 sur les résultats aux examens de l'enseignement technologique et professionnel du second degré ; Cyclades ; MAA