

## L'insertion professionnelle des sortants de lycée professionnel six mois après leur sortie

### Une meilleure insertion des plus diplômés

En France métropolitaine, parmi les lycéens sortis en 2018 cumulés avec ceux sortis en 2019 d'une dernière année de cycle professionnel, les taux d'emploi des jeunes, six mois après la fin de leurs études, sont les plus faibles dans les académies de Corse (32 %) et d'Amiens (35 %). Ils sont les plus élevés dans les académies de Nantes, Lyon et Grenoble où ils avoisinent les 50 % **•34.1**. En moyenne, le taux d'emploi des sortants de lycée professionnel est plus faible que celui des apprentis **•fiche 35**, qui bénéficient fréquemment d'un recrutement dans l'entreprise d'apprentissage. Toutefois, les lycéens sont plus nombreux que les apprentis à poursuivre leurs études à l'issue de leur formation (46 % contre 34 % pour les apprentis) et à différer leur entrée sur le marché du travail. Le niveau de formation joue un rôle déterminant dans l'insertion des jeunes : plus ce niveau est élevé, plus les chances d'obtenir un emploi rapidement augmentent.

Des différences existent cependant, à niveau de diplôme de sortie équivalent. Ainsi, pour les jeunes de niveau CAP, qu'ils aient ou non obtenu leur diplôme, les académies les plus porteuses sont Paris, Grenoble, Lyon, Nantes, Besançon et Rennes avec un taux d'emploi supérieur à 30 % **•34.2**. Pour les sortants d'une dernière année de baccalauréat professionnel, l'insertion est la plus élevée dans ces mêmes académies (hormis Paris), avec des taux compris entre 42 % et 48 % **•34.3**. La situation des sortants de BTS est meilleure **•34.4**. Le taux d'emploi dépasse 60 % dans les académies de Nantes, Lyon et Grenoble. À l'inverse, dans les académies de Corse, Montpellier, Amiens et Nice, les taux sont inférieurs à 50 %, voire à 40 % dans les DROM.

### Une meilleure insertion dans les académies les moins touchées par le chômage et avec davantage de sortants de niveau BTS

L'effet du niveau de formation joue fortement puisque les taux d'emploi les plus bas au niveau BTS sont proches des plus hauts taux d'emploi au niveau CAP.

Ainsi, le taux d'emploi moyen de l'académie dépend, en partie, du profil de niveau de diplôme des jeunes sortants. À Paris, le bon niveau d'insertion est lié en partie à la part de niveau BTS la plus élevée (54 %) et de niveau CAP la plus faible (8 %) parmi les jeunes sortants. Dans les académies de Rennes et Nantes, le taux d'emploi moyen est élevé en lien avec une bonne insertion à tous les niveaux de diplôme. À cela s'ajoute le fait que les sortants de niveau BTS sont davantage représentés (respectivement 46 % et 42 % des jeunes sortants de l'académie contre 35 % en moyenne en France hors Mayotte).

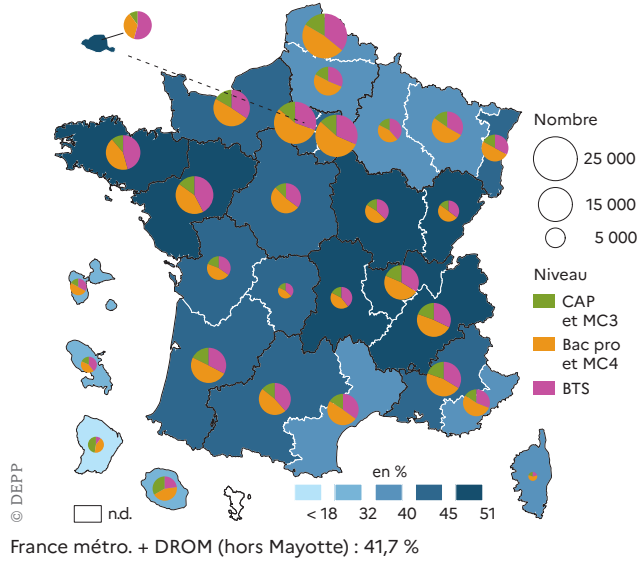
Dans les DROM, la plus faible insertion des jeunes est liée en partie à une part des sortants de niveau CAP élevée **•34.1**.

Le contexte général du marché du travail joue également un rôle important. Les régions où les taux d'emploi des jeunes sortants sont les plus faibles correspondent, globalement, à celles où le chômage est le plus élevé **•34.5**. C'est le cas, notamment, de la Corse, des Hauts-de-France et de l'Occitanie où moins de 40 % des jeunes ont un emploi six mois après la sortie du lycée. En Île-de-France, le bon niveau d'insertion est lié à un chômage faible (7,5 % en 2019 contre près de 8,5 % pour l'ensemble de la France, hors Mayotte). C'est aussi le cas dans les académies de Lyon et Grenoble, avec un taux de chômage de 7,5 % en Auvergne-Rhône-Alpes en 2019. Dans les DROM, où le chômage est important, les taux d'insertion sont inférieurs à 25 %.

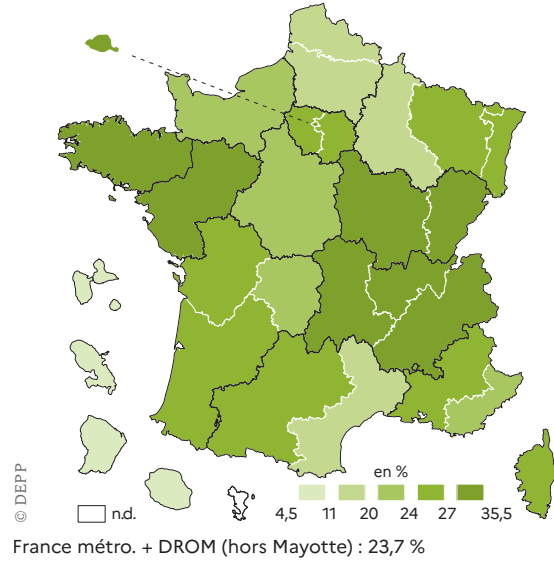
#### POUR EN SAVOIR PLUS

Collin C., Marchal N., 2021, « 6 mois après leur sortie en 2019 du système scolaire, 41 % des lycéens professionnels de niveau CAP à BTS sont en emploi salarié », *Note d'Information*, n° 21.06, DEPP-MENJS.

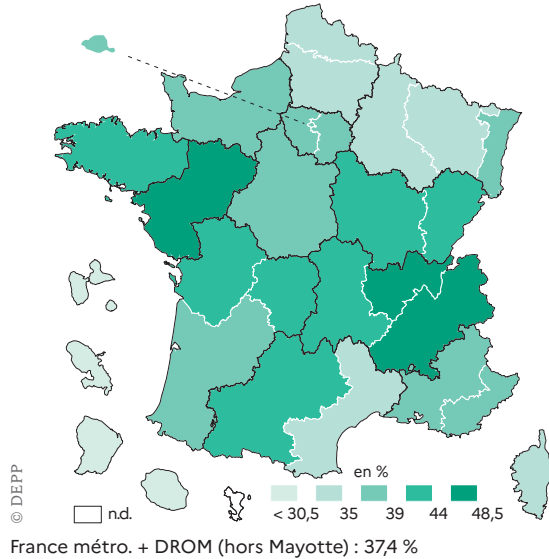
**34.1** Taux d'emploi des lycéens 6 mois après leur sortie de formation et nombre de sortants cumulés en 2019 et 2018



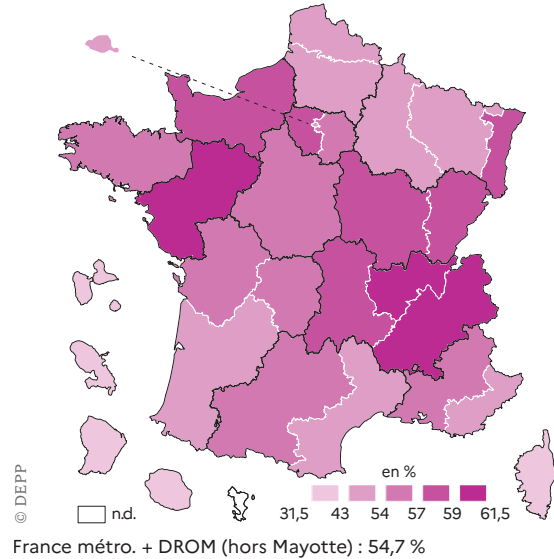
**34.2** Taux d'emploi de l'ensemble des sortants de CAP en lycée 6 mois après leur sortie - 2018-2019



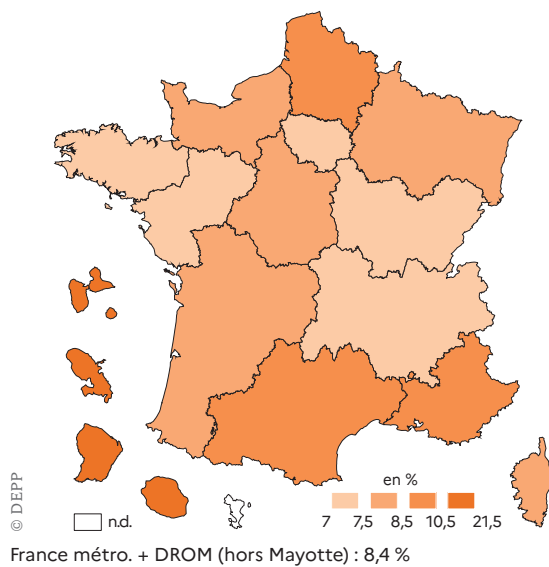
**34.3** Taux d'emploi de l'ensemble des sortants de bac pro en lycée 6 mois après leur sortie - 2018-2019



**34.4** Taux d'emploi de l'ensemble des sortants de BTS 6 mois après leur sortie de formation - 2018-2019



**34.5** Taux de chômage des 15 ans ou plus 2019



Source : DARES, DEPP, Inserjeunes et Insee, taux de chômage localisé 2019