

Les jeunes sans diplôme

Une forte hétérogénéité sur le territoire national

En 2017, en France métropolitaine et dans les DROM (hors Mayotte), 8,6 % des jeunes âgés de 16 à 25 ans ont quitté le système éducatif sans obtenir de diplôme, si ce n'est le diplôme du brevet. La répartition de ces jeunes n'est pas uniforme sur le territoire national **•36.1**. Particulièrement faible à Paris (3,4 %) et à Rennes (6,2 %), l'indicateur est en dessous de 9 % dans une moitié des académies, qui se regroupent principalement sur le front ouest de la France et dans la moitié sud à l'exception du pourtour méditerranéen. Dans les autres académies, la part de jeunes sans diplôme atteint parfois des niveaux très élevés. C'est particulièrement le cas à Amiens, Lille, en Corse et dans les DROM, avec une part supérieure à 11,5 %.

Le cas de Paris et des autres grandes métropoles dans une moindre mesure, est assez particulier. On y trouve en effet un nombre important de jeunes venus pour poursuivre leurs études supérieures ou travailler, sans forcément être originaires de ces régions. Cela contribue mécaniquement dans ces zones à diminuer l'indicateur, qui porte sur l'ensemble de la tranche d'âge des 16-25 ans selon leur lieu de résidence. Symétriquement, cela augmente l'indicateur dans leurs régions d'origine.

La part de jeunes sans diplôme peut varier du simple au double entre les départements d'une même académie

Certaines académies sont relativement homogènes et présentent peu de différence entre leurs départements **•36.2**. Ainsi, dans l'académie de Rennes et dans trois départements sur quatre dans celle de Clermont-Ferrand, la part de sans diplôme se trouve en-dessous de 9 %. De même, mais avec une part bien supérieure à 11 %, les départements de l'académie de Lille et d'Amiens se ressemblent. En revanche, d'autres académies présentent des résultats contrastés avec une part de jeunes sans diplôme variant presque du simple au double entre leurs départements. C'est le cas notamment de celle de Toulouse avec 5,7 % en Haute-Garonne, un des cinq départements dans lesquels la part des sans diplôme est la plus basse, et 12,6 % dans le Tarn-et-Garonne, qui fait partie des dix départements ayant la part la plus élevée. Dans l'académie de Dijon, les différences entre les quatre départements sont à peu près comparables. La valeur maximale (13,9 %) observée dans l'Yonne est deux fois supérieure à celle du département des Côte d'Or (6,9 %). L'académie de Bordeaux présente des caractéristiques similaires, mais avec une amplitude légèrement réduite : l'écart entre les Pyrénées-Atlantiques et la Dordogne est de l'ordre de 5 points. La diversité des situations que connaissent les départements concernant les jeunes et leur niveau de qualification est elle-même liée à la diversité des contextes économiques et sociaux. Ainsi, l'Aisne, l'Yonne ou encore les Pyrénées-

Orientales figurent parmi les départements métropolitains où la part des jeunes sans diplôme est la plus élevée. Ces territoires sont aussi ceux où le chômage de longue durée est marqué, notamment dans l'Aisne et les Pyrénées-Orientales où la part de la population âgée de 0 à 17 ans dont au moins un parent est au chômage de longue durée est respectivement de 12,2 % et 11,1 % **•fiche 4**.

Une baisse d'au moins un point et demi dans la moitié des académies entre 2013 et 2017

Le phénomène de sortie sans diplôme est tendanciellement à la baisse. Cette diminution, observable sur toutes les académies, représente au moins un point et demi pour la moitié d'entre elles **•36.3**.

De plus, les différences entre académies se réduisent : l'écart est de 25,7 points en 2017 contre 28,4 en 2013. Si l'on écarte les académies de Paris, valeur la plus faible, et la Guyane, valeur la plus élevée, l'écart passe de 13 points en 2013 à 9 points en 2017. Les académies qui ont connu la baisse la plus forte entre 2013 et 2017 (outre les DROM) sont la Corse, Créteil et Nice, ce qui permet à ces deux dernières académies de rejoindre les territoires où la part de jeunes sortis sans diplôme est inférieure à 10 %.

Une diminution qui touche presque tous les départements

Cette baisse est plus marquée pour les départements dont la part était élevée en 2013 **•36.4**. Pour les DROM, elle est en moyenne de 3,9 points avec - 4,8 points pour La Réunion et - 3,8 points pour la Guyane. En métropole, la baisse est sensible dans les départements comme la Corse-du-Sud, la Haute-Corse et le Territoire de Belfort (respectivement - 3,2, - 2,8 et - 2,6 points). Elle est aussi importante (- 2,3 points) dans le Val-de-Marne, département qui connaît déjà une faible part de jeunes sans diplôme. Le Pas-de-Calais est le seul département à avoir connu à l'inverse une croissance de l'indicateur, pour des raisons notamment liées à l'évolution démographique. En effet, en valeur absolue, le nombre de jeunes sortis sans diplôme baisse dans ce département, mais moins que celui de l'ensemble des 16-25 ans.

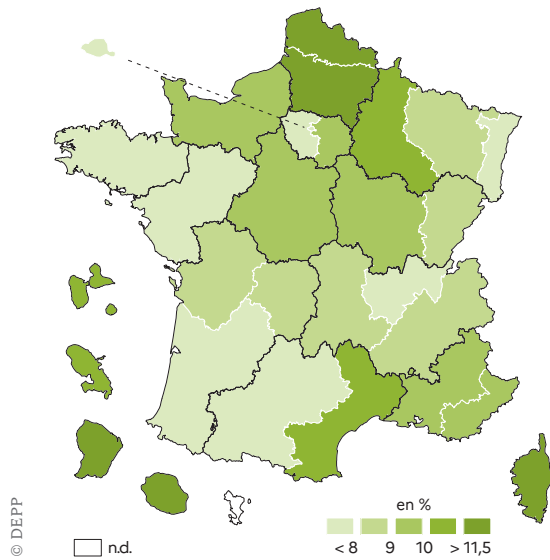
POUR EN SAVOIR PLUS

Boudesseul G., Caro P., Grelet Y., Minassian L., Monso O., Vivent C., 2016, Atlas des risques sociaux d'échec scolaire. L'exemple du décrochage, France métropolitaine et DOM, Paris, Céreq, DEPP-MENESR.

Jaspar M.-L., 2015, « Les jeunes sans diplôme sont inégalement répartis sur le territoire », Note d'Information, n° 15.46, MENESR-DEPP.

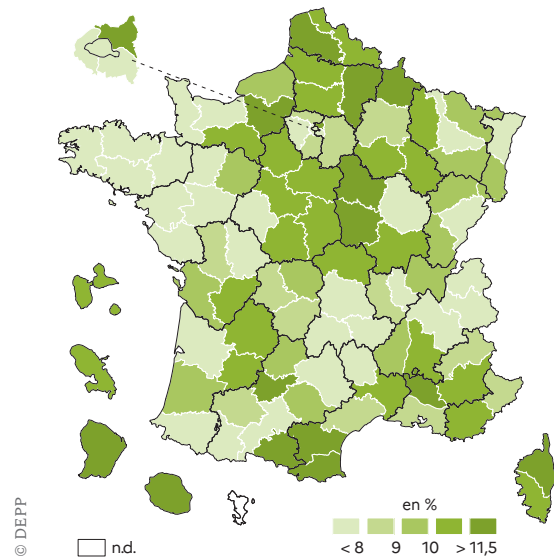
MÉTHODOLOGIE p. 105

36.1 Part des jeunes de 16 - 25 ans sans diplôme et ne poursuivant pas d'études - *Par académie, 2017*



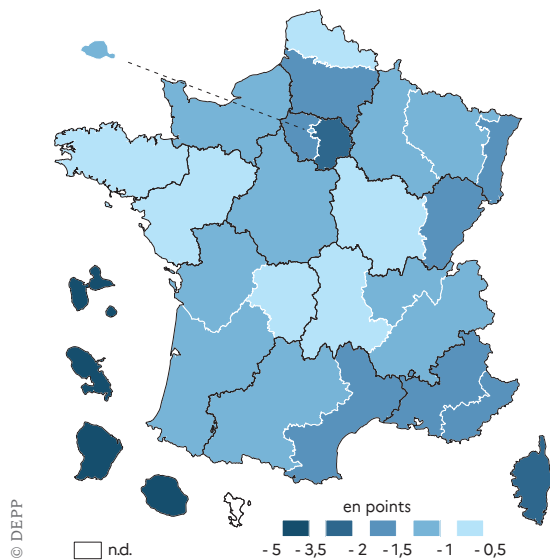
France métro. + DROM (hors Mayotte) : 8,6 %

36.2 Part des jeunes de 16 - 25 ans sans diplôme et ne poursuivant pas d'études - *Par département, 2017*



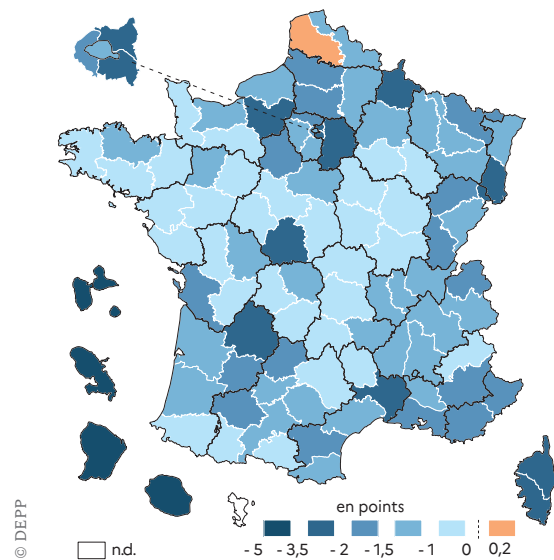
France métro. + DROM (hors Mayotte) : 8,6 %

36.3 Évolution de la part des jeunes de 16 - 25 ans sans diplôme et ne poursuivant pas d'études - *Par académie, entre 2013 à 2017*



France métro. + DROM (hors Mayotte) : - 1,5 point

36.4 Évolution de la part des jeunes de 16 - 25 ans sans diplôme et ne poursuivant pas d'études - *Par département, entre 2013 à 2017*



France métro. + DROM (hors Mayotte) : - 1,5 point