

Les poursuites d'études des nouveaux bacheliers dans l'enseignement supérieur

Un taux de poursuite en hausse pour près de la moitié des académies entre 2009 et 2019

Parmi les bacheliers 2019, 77,4 % se sont inscrits dès la rentrée suivante dans l'enseignement supérieur. Les autres peuvent avoir entrepris des études supérieures à l'étranger, ou être sortis, de manière définitive ou provisoire, du système éducatif.

Le taux d'inscription des bacheliers présente un écart de 21 points entre les académies de Paris (86 %) et de la Guyane (65 %). En excluant ces deux valeurs extrêmes, les taux varient entre 72 % et 82 %. Plus de huit nouveaux bacheliers sur dix des académies de Paris, Clermont-Ferrand, Toulouse et Dijon poursuivent dans l'enseignement supérieur. À l'inverse, moins de 74 % des nouveaux bacheliers poursuivent en Guyane, Guadeloupe et Poitiers •33.1. Ces disparités s'expliquent en partie par un nombre plus important de bacheliers professionnels dans ces académies dont le taux de poursuite est inférieur à celui des bacheliers généraux.

Sur dix ans, le taux de poursuite au niveau national est resté stable. Sur les trente académies, cinq suivent la tendance nationale de stabilité, dont Paris, Lyon et Bordeaux. Près de la moitié (14) ont connu une évolution positive, avec plus de 4 points en plus pour Clermont-Ferrand, Dijon, la Corse et la Martinique. Au contraire, dix académies ont vu leur taux baisser, avec une forte évolution négative pour la Guyane, la Guadeloupe, Orléans-Tours et Montpellier.

L'université et l'IUT, filières privilégiées par plus de la moitié des nouveaux bacheliers

Le taux d'inscription des nouveaux bacheliers généraux et technologiques à l'université ou en IUT s'élève à 53 % au niveau national en 2019 •33.2. Ces filières représentent près des deux tiers des débouchés des bacheliers généraux ou technologiques de l'académie de Mayotte contre moins d'un sur deux dans les académies de Paris, Martinique, Versailles, Guadeloupe et Nantes.

Les filières courtes (IUT et STS) comme principales voies d'accès pour les bacheliers technologiques et professionnels

Les STS constituent la filière qui accueille la plus grande part de bacheliers professionnels puisque 34 % d'entre eux poursuivent en STS •33.4. Les académies de Paris et de Martinique détiennent les taux les plus élevés avec une proportion de 40 % de bacheliers professionnels inscrits en STS contre moins d'un bachelier professionnel sur cinq en Guyane.

À la rentrée 2019, 12 % des nouveaux bacheliers technologiques s'inscrivent dans les formations courtes à l'université (IUT). Les cinq académies d'outre-mer, ainsi que les académies de Montpellier et de Paris, ont un taux de poursuite des bacheliers technologiques en IUT inférieur à 10 % •33.3. À l'inverse, ce taux dépasse 16 % dans les académies de Reims et Toulouse.

Les classes préparatoires aux grandes écoles choisies par un bachelier général sur dix

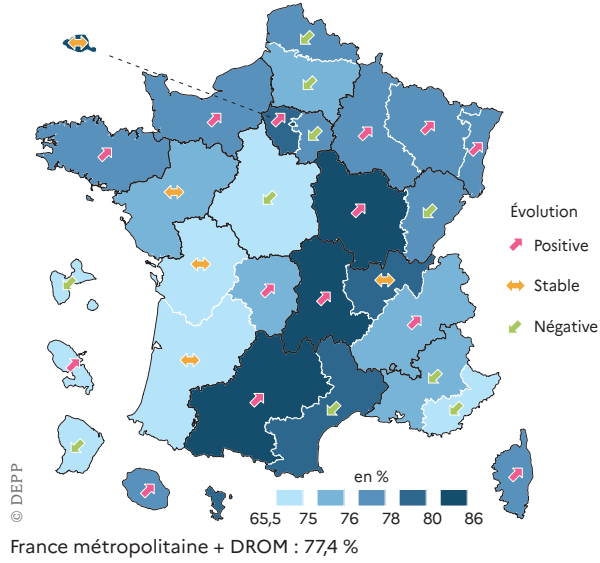
Les CPGE restent la filière la plus sélective de l'enseignement supérieur. Elle est choisie par environ un bachelier général sur dix, mais cette part est variable selon les académies. Les bacheliers généraux de l'académie de Paris sont ainsi presque deux sur dix à poursuivre dans cette voie (19,1 %), alors qu'en Guyane et à Mayotte, ce taux est proche de 5 %, voire inférieur. En dehors de ces valeurs extrêmes, le taux est compris entre 8 et 11 % dans la grande majorité des académies •33.5.

POUR EN SAVOIR PLUS

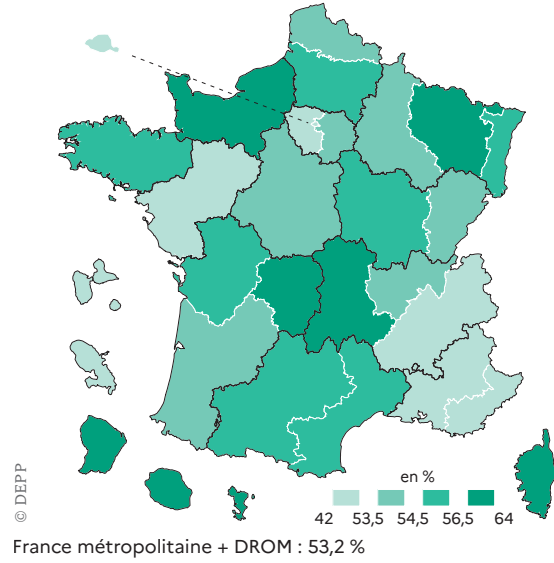
MESRI-SIES, 2021, *L'état de l'enseignement supérieur, de la recherche et de l'innovation en France*, n° 12, fiche 09, Paris.

MÉTHODOLOGIE p. 104

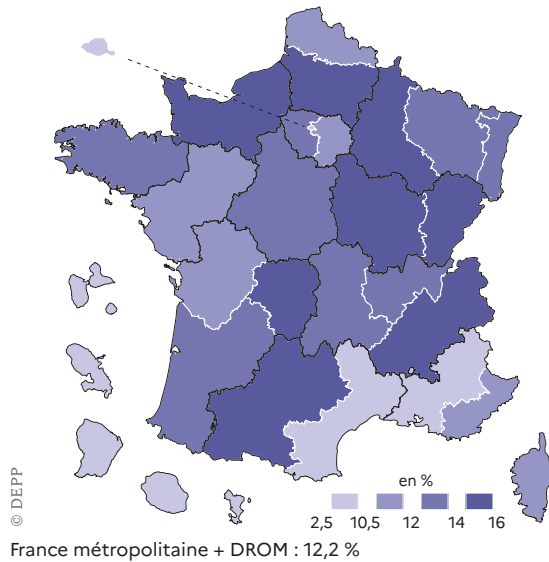
33.1 Poursuite des bacheliers dans l'enseignement supérieur et son évolution - Rentrée 2019 et entre 2009 et 2019



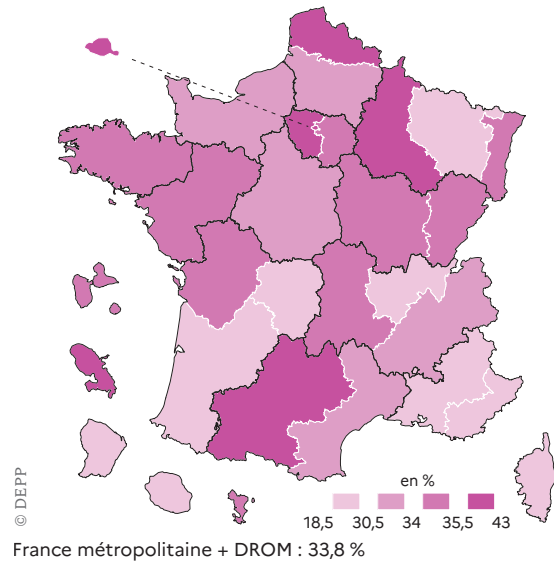
33.2 Poursuite des bacheliers généraux et technologiques à l'université (y compris IUT) - Rentrée 2019



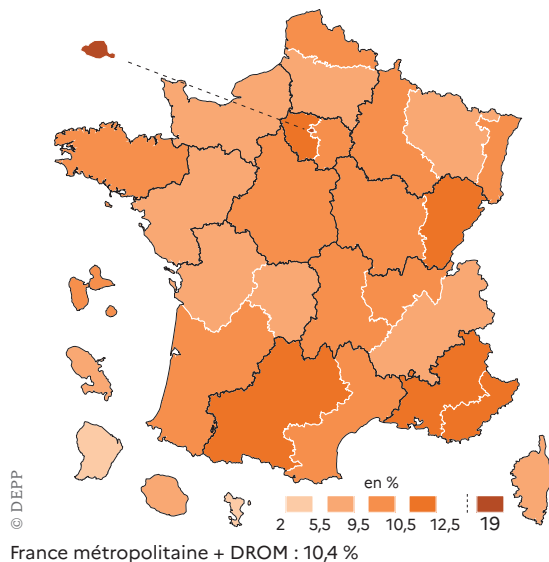
33.3 Poursuite des bacheliers technologiques en IUT Rentrée 2019



33.4 Poursuite des bacheliers professionnels en STS (y compris apprentissage) - Rentrée 2019



33.5 Poursuite des bacheliers généraux en CPGE Rentrée 2019



Source : SIES-MESRI, Systèmes d'information SISE et Scolarité, enquêtes menées par le SIES auprès des établissements d'enseignement supérieur et d'enquêtes sous la responsabilité des ministères en charge de l'Agriculture, de la Santé, des Affaires sociales et de la culture